

## 230 Destinataires

**Objet** Infofédés #10 **De** FDMJC54 **Réponse-à** fdmjc54.communication@gmail.com  
 fdmjc54.contact@gmail.com

**Listes**  
 [2]Votre première liste, [4]Lune Pat, [5]Terres de Lo mars 2021, [6]Val de Lo, [8]directeurs, [9]Admin mars 2021, [10]Région, [11]Anims, [12]Pays haut mars 2021, [13]depuis le site, [15]identified\_contacts

**Dé livré**  
 Tuesday 23-05-2023 13:05

<b>118</b> Ouvertures estimées	<b>11</b> Clic	<b>1</b> Désinscrit
-----------------------------------	-------------------	------------------------

51,67%

4,82%

0,44%

<b>Taux d'ouverture traçable</b>	<b>51,67%</b>	<b>Taux de clic</b>	<b>4,82%</b>
Ouvertures traçables	108	Clics uniques	11
Total des ouvertures	296	Total des clics	17
Délai moyen Livraison/Ouverture	N/A	Dernier clic	30-05-2023 16:55
Nombre de plaintes	0		
Dernière ouverture	30-05-2023 16:55		

**Contacts non traçables** **19**

<b>Taux de réactivité</b>	<b>10,19%</b>	<b>Total des conversions</b>	<b>0</b>
Délai moyen Ouverture/Clic	N/A		

### Statut d'envoi

**228** Délivrés **2** Soft Bounced **0** Hard Bounces  
 99,13% 0,87% 0%






### Détail des Soft Bounces

USER Le quota est dépassé / la boîte mail du destinataire est pleine / le destinataire est inactif	<b>1</b> 50%
UNKNOWN Autres raisons	<b>1</b> 50%

## Résultats par liste

Liste	Délivrés	Soft Bounces	Hard Bounces	Taux d'ouverture traçable	Total des ouvertures traçables	Taux de clic	Clics	Désinscrits	Plaintes
[2] Votre première liste : <b>5,22%</b> 12 contacts	100% 12	0% 0	0% 0	58,33% 7	100% 12	25% 3	66,67% 8	0% 0	0% 0
[4] Lune Pat : <b>26,96%</b> 62 contacts	100% 62	0% 0	0% 0	57,41% 31	133,33% 72	1,61% 1	1,61% 1	0% 0	0% 0
[5] Terres de Lo mars 2021 : <b>16,52%</b> 38 contacts	97,37% 37	2,63% 1	0% 0	36,36% 12	172,73% 57	0% 0	0% 0	0% 0	0% 0
[6] Val de Lo : <b>11,74%</b> 27 contacts	100% 27	0% 0	0% 0	52,17% 12	195,65% 45	7,41% 2	7,41% 2	0% 0	0% 0
[8] directeurs : <b>9,57%</b> 22 contacts	95,45% 21	4,55% 1	0% 0	36,84% 7	136,84% 26	4,76% 1	4,76% 1	0% 0	0% 0
[9] Admin mars 2021 : <b>3,48%</b> 8 contacts	100% 8	0% 0	0% 0	75% 6	112,50% 9	12,50% 1	12,50% 1	0% 0	0% 0
[10] Région : <b>2,61%</b> 6 contacts	100% 6	0% 0	0% 0	16,67% 1	16,67% 1	16,67% 1	16,67% 1	0% 0	0% 0
[11] Anims : <b>14,35%</b> 33 contacts	100% 33	0% 0	0% 0	69,70% 23	121,21% 40	6,06% 2	6,06% 2	3,03% 1	0% 0
[12] Pays haut mars 2021 : <b>8,70%</b> 20 contacts	100% 20	0% 0	0% 0	57,89% 11	168,42% 32	5% 1	10% 2	0% 0	0% 0
[13] depuis le site : <b>6,09%</b> 14 contacts	100% 14	0% 0	0% 0	38,46% 5	107,69% 14	0% 0	0% 0	0% 0	0% 0
[15] identified_contacts : <b>0%</b> 0 contacts	0% 0	0% 0	0% 0	0% 0	0% 0	0% 0	0% 0	0% 0	0% 0

## Historique

	<b>Envoi terminé</b> [La campagne [17] Infofédés 10 a été envoyée.] ⓘ	Mai 23 13:05
	<b>Programmée</b> [La campagne [17] Infofédés 10 a été programmée pour 23-05-2023 13:04.] ⓘ	Mai 23 13:04
	<b>Brouillons</b> [La campagne [17] Infofédés 10 a été modifiée.] ⓘ	Mai 23 13:04
	<b>Brouillons</b> [La campagne [17] Infofédés 10 a été modifiée.] ⓘ	Mai 16 11:09
	<b>Brouillons</b> [La campagne [17] Infofédés 10 a été modifiée.] ⓘ	Avr. 04 09:26